

LUMINA 2000/24

30 m
IP54



LUMINA 2000/24

Bei der klickt's wohl! Unsere Lumina 2000/24 lässt sich werkzeuglos öffnen (und auch wieder schließen). Dennoch besitzt sie eine hohe Schutzart. Ihren Schraubenzieher können Sie getrost verlegen. Das ist Ingenieurleistung „Made in Rodgau“.



LUMINA 2000/24	SYSTEM-LEUCHE	AKKU-LEUCHE
Erkennungsweite	30 m	
Schutzart	IP54	
Schutzklasse	I	
Gehäusematerial	Aluminium	
Gehäusefarbe/Oberfläche	RAL 9016 (weiß)	
Anschlussklemme	3 x 2,5 ² für Durchgangsverdrahtung	
Leuchtmittel	LED	
Umgebungstemperatur	-20° C bis +40° C	0° C bis +40° C
Anschlussleistung (AC/DC)	10,0 VA/5,5 W	
Anschlussspannung	230V ± 10 %, 50/60 Hz/176-275 V DC	230V ± 10 %, 50/60 Hz
Akku	3,6 V/2,5 Ah (NiCd)	

VARIANTEN

1 h mit Auto-Check mit BUS-Check		• •
3 h mit Auto-Check mit BUS-Check		• •
8 h mit Auto-Check mit BUS-Check		• •
ohne Überwachungsbaustein	•	
mit Überwachungsbaustein	•	
mit DALI-Überwachung	•	
Kinoausführung	•	
Lichtstrom im Netzbetrieb 10 %		

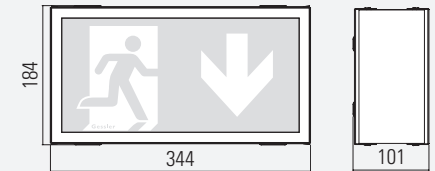
BESONDERHEIT

- Piktogramm-Set inklusive
- Hohe Schutzart (IP65)
- Gehäuse werkzeuglos zu öffnen/schließen

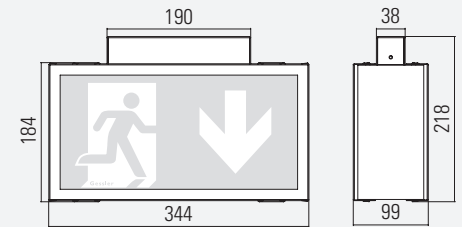
OPTIONEN/ZUBEHÖR

- Ballschutzgitter
- Weitere RAL-Farben auf Anfrage

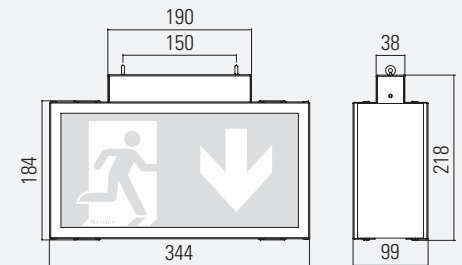
WANDMONTAGE



DECKENMONTAGE



ÖSENMONTAGE



WAND AUSLEGERMONTAGE

