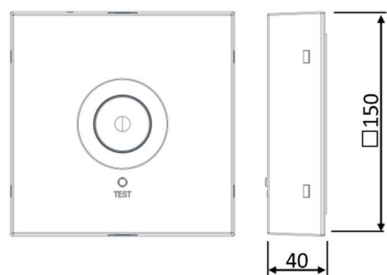

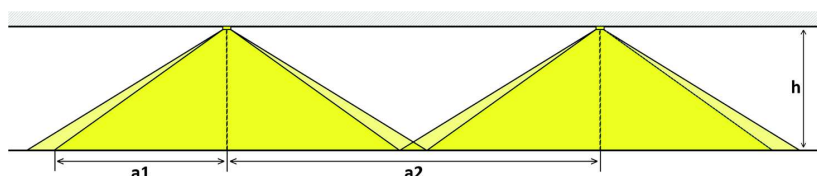


ALPHA III autonoma

Lampada di sicurezza quadrata, montaggio a soffitto



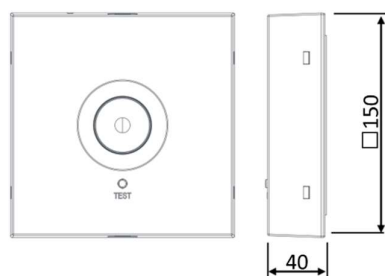
	ALPHA III-S	ALPHA III-A
Materiale	Policarbonato	
Colore	Bianco, mattato	
Lampada	SMD LED 3535	
Lente (applicazione)	Simmetrico (aree/antipanico)	Asimmetrico (corridoi)
Flusso luminoso	260 lm	240 lm
Colore luminoso	5000 K	
Tipo di circuito	Funzionamento non permanente Funzionamento permanente (con ponte)	
Procedura di test	Autotest / manuale	
Carico collegato	1.5 W	
Voltaggio	220-240 V AC, 50/60 Hz	
Batterie	LiFePO ₄ , 6.4 V, 600 mAh	
Autonomia	1 ora	
Tempo di carico	24 ore	
Grado protezione	IP 40	
Classe protezione	II	
T funzionamento	-20 a 40 °C	
Montaggio	Soffitto	
Terminali	Rete a cablaggio passante (L, L', N) fino a 2.5mm ²	
Opzione	Per sistemi centrali	



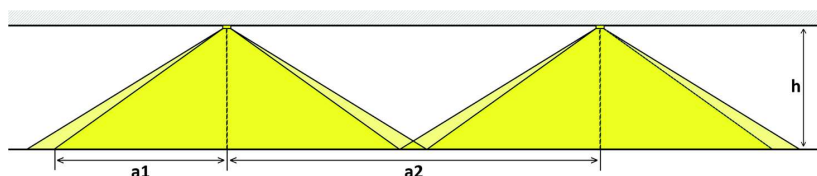
	Alt. montaggio h	a1	a2
ALPHA III-S (lente simmetrico)	2.5 m	5.6 m	14 m
	3.0 m	6.0 m	15 m
	3.5 m	6.4 m	16 m
	4.0 m	6.8 m	17m
ALPHA III-A (lente asimmetrico)	2.5 m	9.6 m	24 m
	3.0 m	10.4 m	26 m
	3.5 m	11.2 m	28 m
	4.0 m	12.0 m	30 m

con riserva di modifiche tecniche

Versione: 08/2021



	ALPHA III-S	ALPHA III-A
Materiale	Policarbonato	
Colore	Bianco, mattato	
Lampada	SMD LED 3535	
Lente (applicazione)	Simmetrico (aree/antipanico)	Asimmetrico (corridoi)
Flusso luminoso	260 lm	240 lm
Colore luminoso	5000 K	
Modo	Sistema	
Carico collegato	1.5 W	
Voltaggio	220-240 V AC, 50/60 Hz 176-264 V DC	
Grado protezione	IP 40	
Classe protezione	II	
T funzionamento	-20 a 40 °C	
Montaggio	Soffitto	
Terminali	Rete a cablaggio passante (L, L', N) fino a 2.5mm ²	
Opzione	Batteria autonoma	




ALPHA III-S (lente simmetrico)



Alt. montaggio h	a1	a2
2.5 m	5.6 m	14 m
3.0 m	6.0 m	15 m
3.5 m	6.4 m	16 m
4.0 m	6.8 m	17m

ALPHA III-A (lente asimmetrico)



Alt. montaggio h	a1	a2
2.5 m	9.6 m	24 m
3.0 m	10.4 m	26 m
3.5 m	11.2 m	28 m
4.0 m	12.0 m	30 m

con riserva di modifiche tecniche

Versione: 08/2021